



Heuraufe mal anders

Ein Sechskant Holz , Reststück von einem Pavillon, brachte mich auf die Idee mal eine Heuraufe zu bauen. Mit der Kreissäge wurden gleich dicke Scheiben geschnitten. Eine davon diente als Bohrschablone, damit die später eingeleimten Rundhölzer immer den gleichen Abstand haben.




Dann Rundholzstäbe in gleicher Länge schneiden. Als Fuß dient eine Holzleiste unter der ich noch an den Enden ein Hartholzplättchen als Auflage geleimt hab.





Die Bohrschablone auf die Holzscheiben mit einer Schraubzwinde befestigen und die Löcher in gleicher Tiefe bohren. Die Rundhölzer in die Holzscheiben mit Leim einsetzen, Füße unter den beiden Seiten leimen und fertig ist eine Heuraufe.





Viel Spaß beim nachbauen!